

卒業時アンケート調査 結果

【短大生調査における本学のデータ分析】

2023年、2024年、2025年に本学も参加して実施された一般財団法人短期大学基準協会「短大生調査」から、本学分の結果を示します。

A. 本学の施設やサービスの満足度について

施設やサービスについて「満足」と「やや満足」を合わせると、教室（机や椅子、機器など）、情報機器（PCなど）、インターネット環境、図書館、トイレや化粧室、飲食施設（学食など）など、施設設備に関する項目及びキャリア支援サービス（就職や進路の相談）などの学生支援に関する項目の満足度が高いことが分かります。一方、学生相談室（カウンセリングなど）や購買施設（購買など）、スポーツ施設（体育館やグラウンドなど）、サークルや部活動の項目については学生によって使用する機会や頻度が異なるため、結果として他の項目と比較すると満足度が低い傾向を示しています。これらの項目が今後の検討課題となります。

B. 本学の授業や取組みの満足度について

教育について「満足」と「やや満足」を合わせると、共通科目あるいは教養科目の授業や専門科目の授業の免許・資格に関連する授業の項目が高く、将来のキャリアと授業内容の関係性についても満足度が高い状態となっています。

※一般財団法人短期大学基準協会 HP（リンク先）

「短期大学生調査」報告書一覧

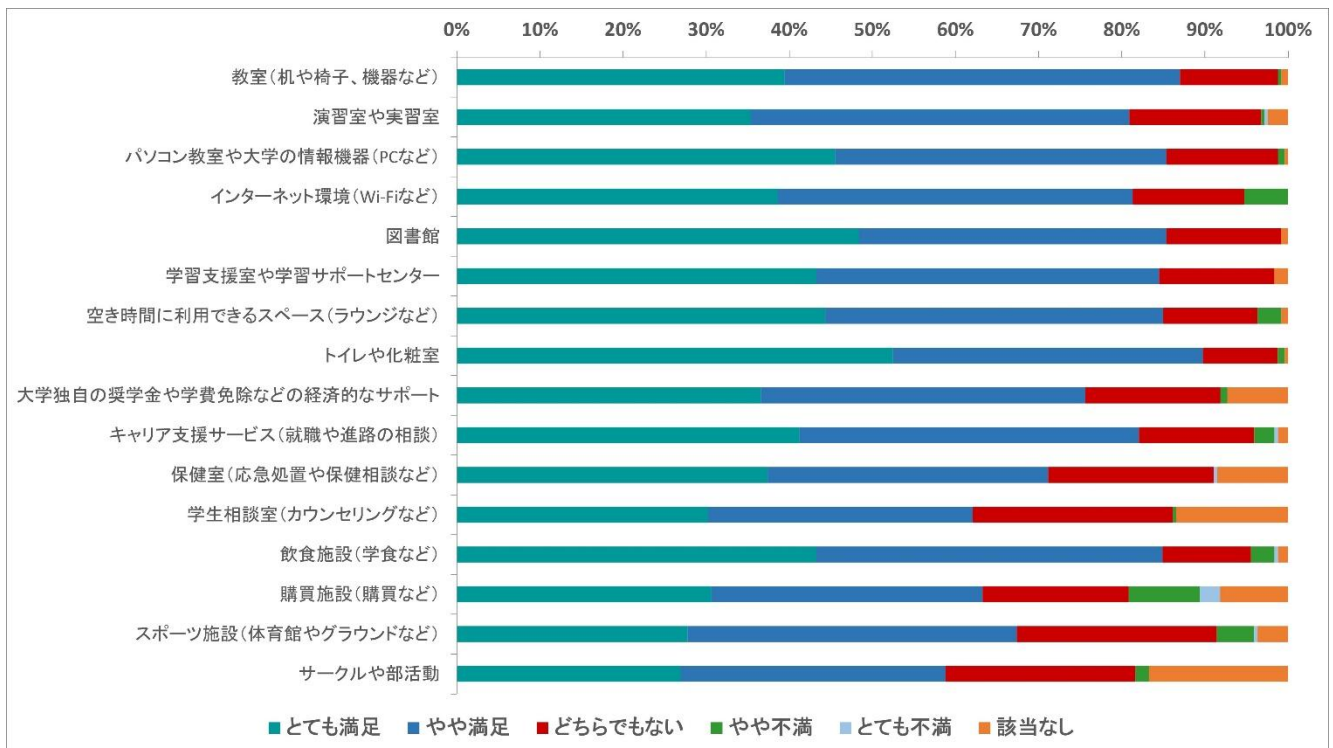
https://www.jaca.or.jp/service/other/research/tandaiseichosa/tandaiseichosa_report/

2025 年度 卒業時のアンケート調査（短大生調査）結果

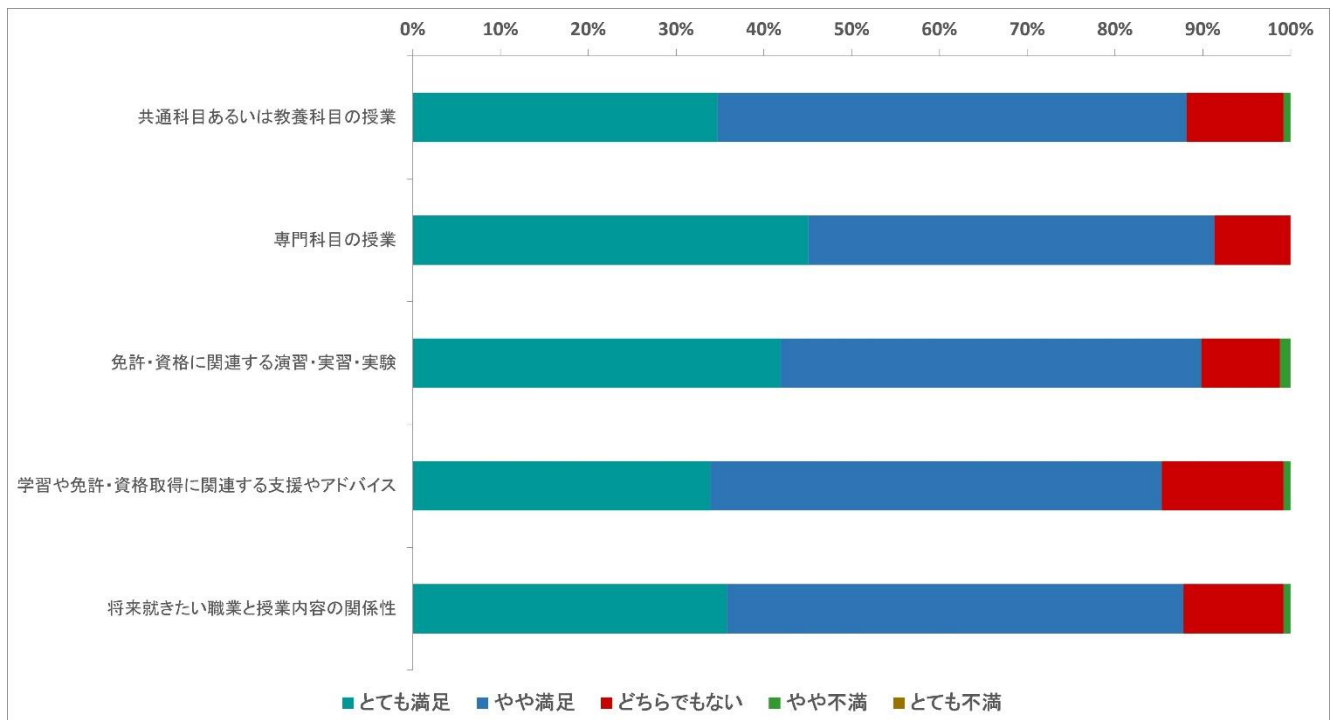
- 調査対象 2025 年度 2 回生全員
- 調査時期 2025 年 9 月
- 調査方法 Web 調査
- 有効回答(集計)者数 115 名 (回収率 80.4%)

※2025 短大生調査 短期大学基準協会会員校の内 58 短期大学が参加（調査対象学生数 15,316 名）有効回答（集計）者数 11,925 名
『短期大学学生に関する調査研究－2025 年調査 全体集計結果報告－』 2026 年 3 月 一般財団法人短期大学基準協会より

A.あなたは、本学の施設やサービスにどの程度満足していますか。



B.あなたは、本学の教育にどの程度満足していますか。

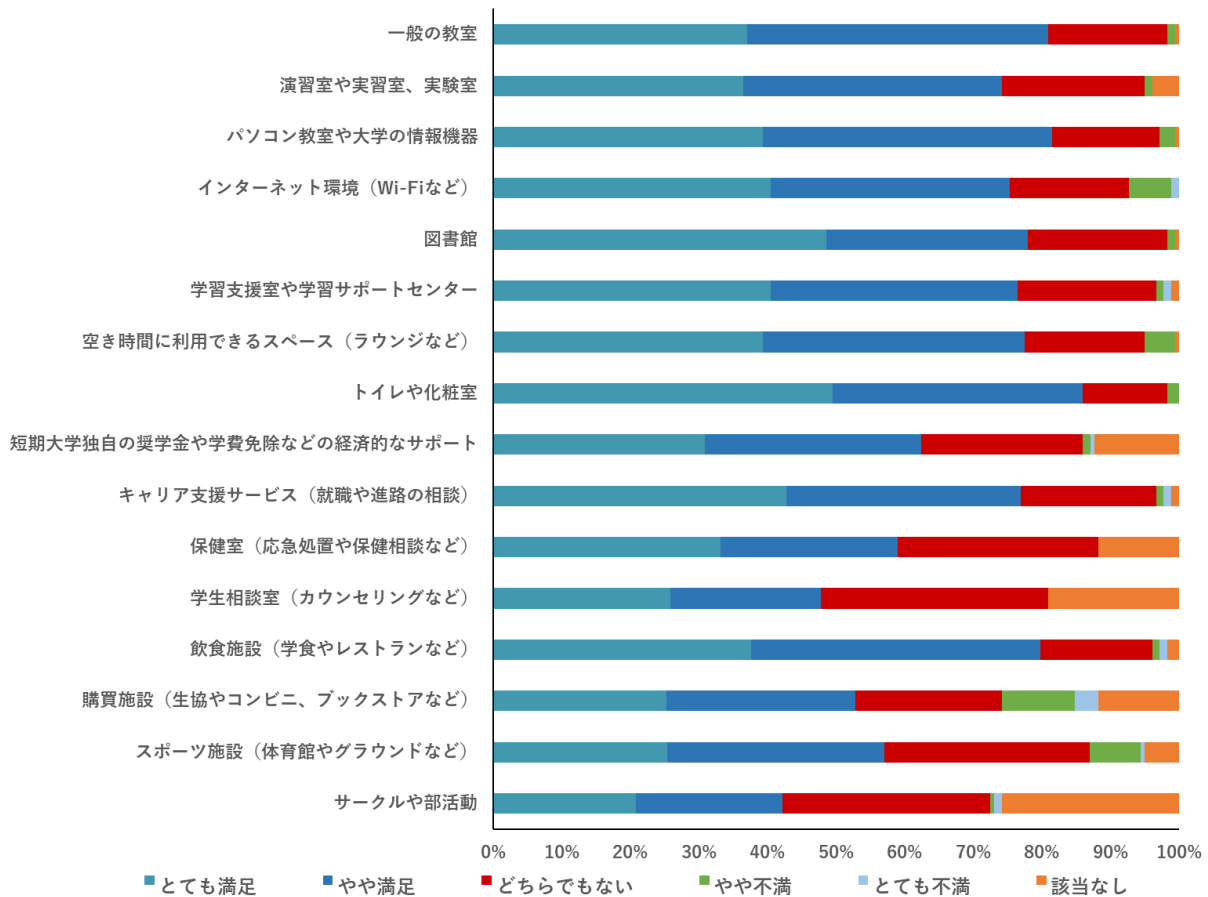


2024年度 卒業時のアンケート調査（短大生調査）結果

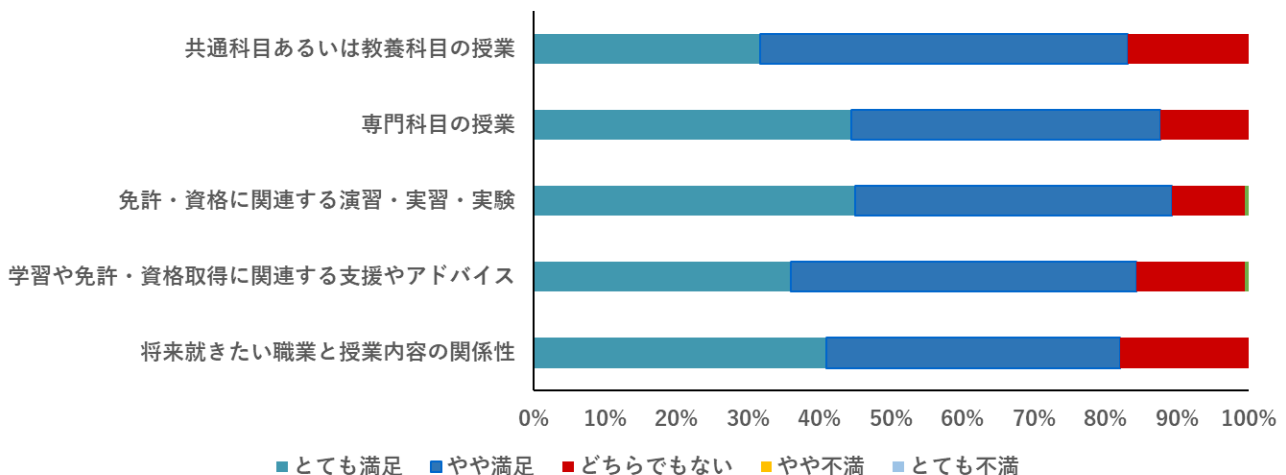
- 調査対象 2024年度2回生全員
- 調査時期 2024年9月
- 調査方法 Web調査
- 有効回答(集計)者数 178名(回収率93.7%)

※2024短大生調査 短期大学基準協会会員校の内63短期大学が参加(調査対象学生数16,930名)有効回答(集計)者数13,676名
『短期大学学生に関する調査研究-2024年調査 全体集計結果報告-』2025年3月 一般財団法人短期大学基準協会より

A.あなたは、本学の施設やサービスにどの程度満足していますか。



B.あなたは、本学の授業やその取組みにどの程度満足していますか。

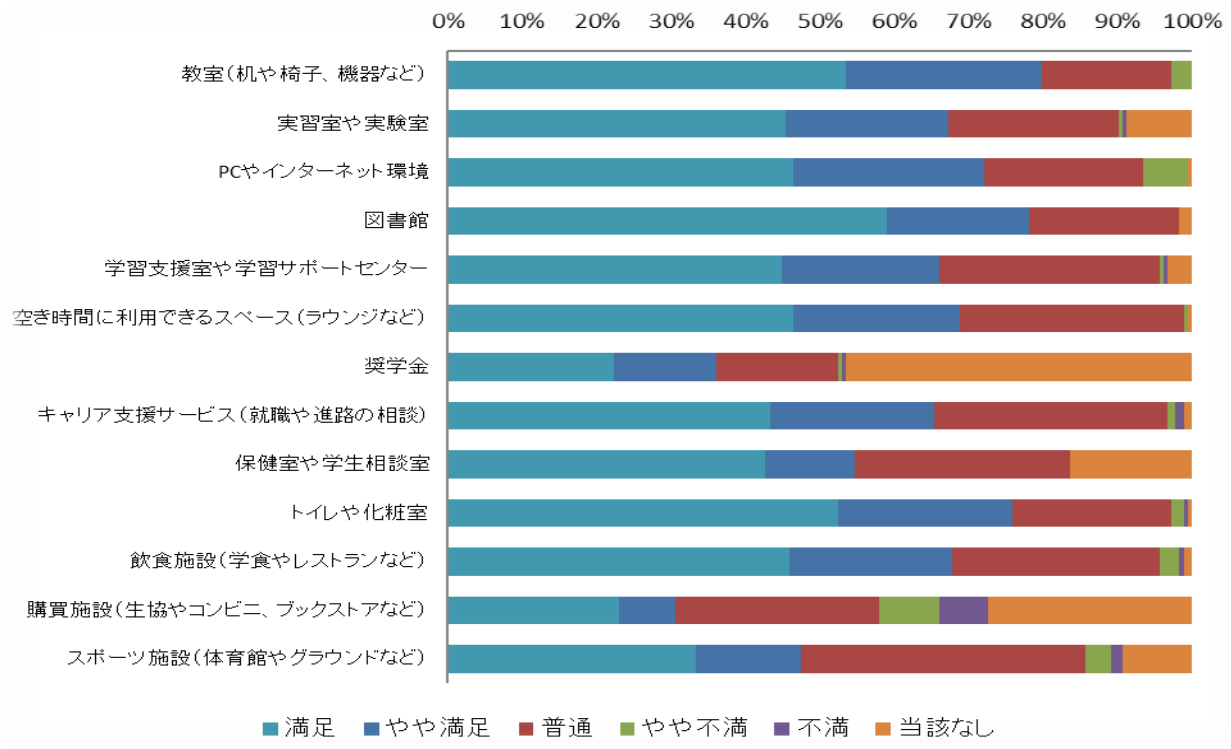


2023年度 卒業時のアンケート調査（短大生調査）結果

- 調査対象 2023年度2回生全員
- 調査時期 2023年9月
- 調査方法 Web調査
- 有効回答(集計)者数 190名(回収率95.0%)

※2023短大生調査 短期大学基準協会会員校の内69短期大学が参加(調査対象学生数18,151名)有効回答(集計)者数14,815名
『短期大学学生に関する調査研究-2023年調査 全体集計結果報告-』2024年3月 一般財団法人短期大学基準協会より

A.あなたは、本学の施設やサービスにどの程度満足していますか。



B.あなたは、本学の教育にどの程度満足していますか。

