

2024年度総合型選抜A (ステップアップ型)

インターネット 出願ガイド


願書取り寄せ不要！

カンタン！スムーズ！

24時間いつでも出願可能！



パソコン



タブレット



スマホ



インターネット出願の流れ

※本学ホームページから「2024年度 学生募集要項」も確認してください。（8月下旬公開予定）

■ 必要なインターネットの環境

パソコン	Windows	: Microsoft Edge (最新バージョン) Google Chrome (最新バージョン) Firefox (最新バージョン)
	Mac OS	: Safari (最新バージョン)
スマートフォン タブレット	Android	: 11.0 以上 (Android Chrome 最新バージョン)
	iOS	: 14.0 以上 (Safari 最新バージョン)

※ブラウザの設定について

どのウェブブラウザでも、以下の設定を行ってください。

- ・JavaScriptを有効にする。
- ・Cookieを有効にする。

※セキュリティソフトをインストールしている場合、インターネット出願が正常に動作しない場合がありますのでご注意ください。セキュリティソフトについては、各メーカーのサポートセンターにお問い合わせください。

※メールアドレスについて

ユーザー登録の際、メールアドレスの入力が必要です。フリーメール（Gmail やYahoo! メールなど）や携帯電話のアドレスで構いませんが、携帯メールの場合はドメイン（@jin-ai.ac.jp、@postanet.jp）を受信指定してください。出願登録完了時・入学検定料支払い完了時に、登録したメールアドレスに確認メールが自動送信されます。

■ 入試日程

入試制度	出願期間	入学検定料 払込期限	必要書類 郵送締切日	試験日
総合型選抜A (ステップアップ型)	9/1(金)~9/13(水)	出願登録翌日の 23:59まで 出願期間最終日の 振込最終時間は 16:00までとなり ますので注意して ください	9/13(水) 17:00必着	9/16(土) または 9/23(土)

出願は出願期間に①出願登録・②入学検定料の支払い・③出願書類の郵送をすることによって完了します。
(①②③のいずれかが行われなかった場合は出願が受け付けられません)

入学検定料支払いの期限を過ぎた場合、登録した内容での入学検定料支払いを(コンビニ等で)行うことができなくなります。この場合は、もう一度①から出願手続をやり直してください。

STEP 1

出願に必要な書類などを準備

■生活情報デザイン専攻

写真	最近3か月以内に撮影したもの（タテ4cm×ヨコ3cm / カラー / 背景なし / 正面上半身脱帽 / 裏面に出願学科・専攻と氏名を明記） ※私服・制服どちらでも可 ※印刷した「入学願書・写真票」に貼り付けて提出（STEP4参照）
調査書	文部科学省が定める様式により、出身学校長が出願時に作成し厳封したもの
志望理由書	本学所定用紙（本学ホームページからダウンロード可能）で本人自筆のもの
角2封筒	出願書類を同封のうえ、本学に郵送（STEP4参照）

■幼児教育学科

写真	最近3か月以内に撮影したもの（タテ4cm×ヨコ3cm / カラー / 背景なし / 正面上半身脱帽 / 裏面に出願学科・専攻と氏名を明記） ※私服・制服どちらでも可 ※印刷した「入学願書・写真票」に貼り付けて提出（STEP4参照）
調査書	文部科学省が定める様式により、出身学校長が出願時に作成し厳封したもの
志望理由書	本学所定用紙（本学ホームページからダウンロード可能）で本人自筆のもの
曲目票	音楽分野の出願者のみ
演奏する曲の楽譜のコピー	音楽分野の出願者のみ
同意書	身体分野の出願者のみ
角2封筒	出願書類を同封のうえ、本学に郵送（STEP4参照）

STEP 2

アカウント作成、出願登録を行う

【アカウント作成】 下記手順に従ってアカウントの作成をしてください。

① 仁愛女子短期大学ホームページにアクセス。

<https://www.jin-ai.ac.jp/>



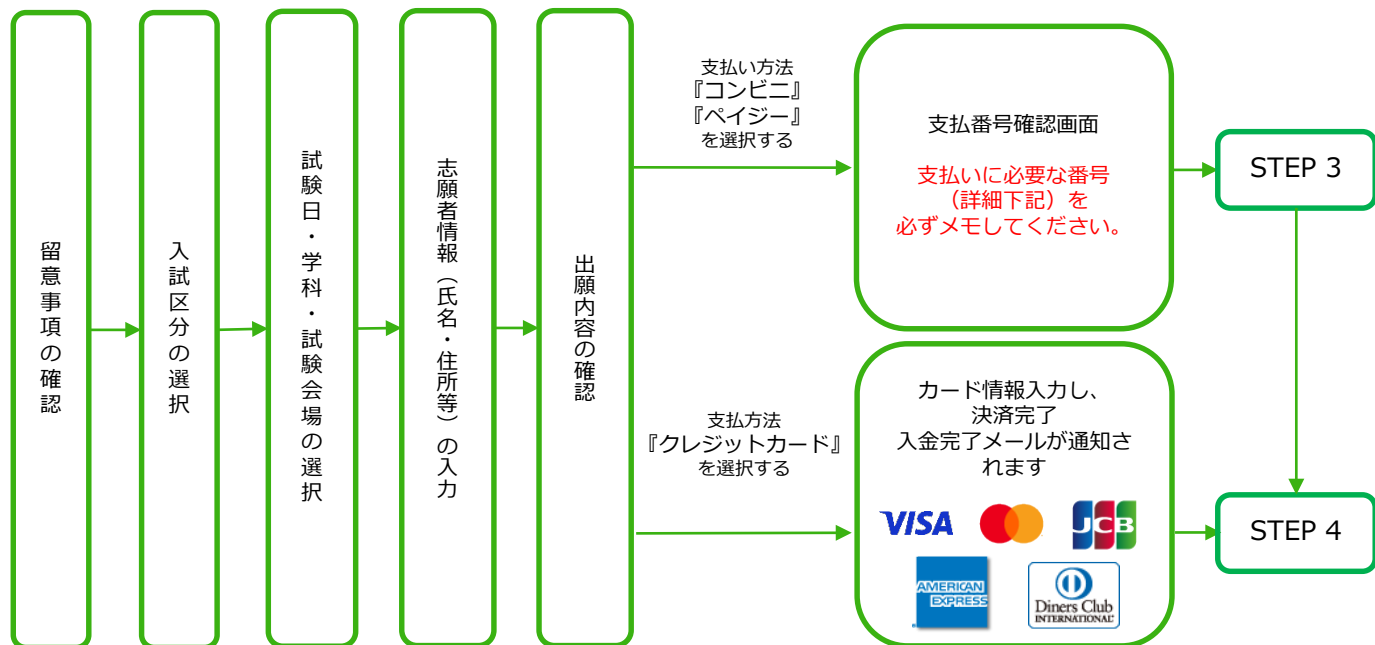
- ② 「入試情報」からインターネット出願ページを開きます。
- ③ Post@netのログイン画面より「新規登録」ボタンをクリック。
- ④ 利用規約に同意した後、メールアドレス・パスワードを入力して「登録」ボタンをクリック。
- ⑤ 入力したメールアドレス宛に、仮登録メールが届きます。
- ⑥ 仮登録メールの受信から**60分以内**にメール本文のリンクをクリックして登録を完了させてください。
- ⑦ ログインの際には、登録したメールアドレスに認証コードが届きますので、入力しログインしてください。



【ログイン】 下記手順に従ってログインし、お気に入り学校の登録をしてください。

- ① メールアドレス・パスワードを入力して「ログイン」ボタンをクリックすると、登録したメールアドレスに認証コードが届きますので、入力しログインしてください。
- ② 「学校一覧」から「仁愛女子短期大学」を検索してください。

【出願登録】 「出願」ボタンをクリック後、画面の指示に従って登録してください。



POINT①

志願者情報の入力・確認画面では、必ず入力した内容（特に生年月日・電話番号・住所）に誤りがないか、十分に確認してください。志願者情報の確認画面を過ぎると内容の変更ができません。

POINT②

支払い方法『コンビニ』『ペイジー』の場合は、支払番号確認に**支払いに必要な番号**が表示されます。STEP 3の支払い時に必要ですので**必ずメモしてください**。

STEP 3

入学検定料を支払う (コンビニ・ペイジーを選択した場合のみ)

要注意

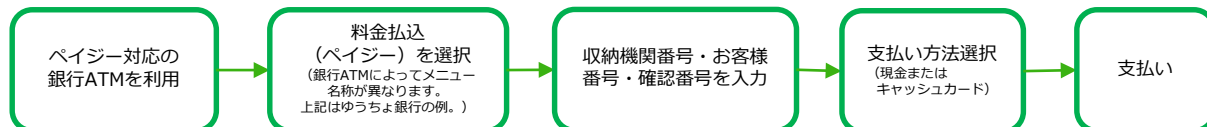
出願登録した翌日の23:59まで(出願登録期限日に登録した場合は当日の16:00まで)に、下記の通り入学検定料をお支払いください。
上記の支払い期限を過ぎますと、登録された内容での入学検定料支払いができなくなります。

■コンビニ



お支払いになるコンビニによって操作方法が異なりますので、「学校一覧」から「仁愛女子短期大学」を検索し、「はじめに」ページにある「入学検定料のお支払方法について」を参照の上、必要な情報のメモ等をし、支払い期限までに入学検定料を支払ってください。

■ペイジー (銀行ATM)



■ペイジー (ネットバンキング)

収納機関番号・お客様番号・確認番号を控え、各自で支払い方法を確認し入学検定料を支払ってください。

■払込手数料

990円 (税込)

- ・入学検定料の他に別途、払込手数料が必要です。
- ・一度納入した入学検定料は、理由の如何にかかわらず返金しません。
- ・入学検定料支払いの領収書は提出不要です。控えとして保管してください。

POINT③

入金完了すると入金完了メールが通知されますので、必ず、ご確認ください。

STEP 4

出願書類を郵送する

【書類準備】 下記手順に従ってWeb入学志願票、封筒貼付用宛名シートを印刷してください。

- ① Post@netへログインし「出願内容一覧」より仁愛女子短期大学の「出願内容を確認」を選択し「入学志願票ダウンロード」、「封筒貼付用宛名シートダウンロード」をクリックして、それぞれのPDFファイルをダウンロードします。
- ② ①のPDFファイルをページの拡大・縮小はせずにA4で印刷してください。
- ③ 印刷した「入学願書・写真票」の所定の箇所（2箇所）に写真を貼り付けてください。
- ④ 「入学願書・写真票」や調査書などの必要書類を同封して郵便局窓口から郵送してください。「封筒貼付用宛名シート」の出力ができない場合は、直接封筒に記入してください。
※郵便番号・住所・氏名を記入して必要書類を簡易書留で郵送してください。



市販の角2封筒に
封筒貼付用宛名シートを
貼り付けて必要書類を
封入してください。

送付先
〒910-0124
福井市天池町43-1-1

仁愛女子短期大学 入試事務局 行
入試出願書類在中

要注意

STEP 1～STEP 4を、すべて期限内に完了することによって、出願が正式に受理されます。
(出願登録・入学検定料支払い・出願書類提出のいずれかが行われなかった場合は、出願が受け付けられません。)
※出願の期限については、「出願期間」を十分に確認の上、できるだけ余裕をもって出願してください。

STEP 5

受験票の到着

出願書類受領後、受験票を郵送します。

なお、出願書類受領が試験日直前の場合は、受験票を本学入試事務局で保管し、当日に渡します。その場合は事前に本人に電話連絡します。

受験票が試験日の2日前までに届かない場合は、必ず入試事務局にお問い合わせください。

STEP 6

受験

試験当日には必ず受験票を持参してください。

インターネット出願に関するQ&A

Q 氏名や住所の漢字が、登録の際にエラーになってしまいます。

A 氏名や住所などの個人情報を入力する際に、JIS第1水準・第2水準以外の漢字は登録エラーになる場合があります。その場合は、代替の文字を入力してください。〈例〉高木→高木 山崎→山崎 (ローマ数字) III→3

Q ポップアップがブロックされ画面が表示できません。

A GoogleツールバーやYahoo!ツールバーなどポップアップブロック機能を搭載しているツールバーをインストールしている場合、ポップアップ画面が表示されない場合があります。Post@net (home.postanet.jp、www.postanet.jp) のポップアップを常に許可するよう設定してください。

Q 登録時のメールアドレスを忘れてしまいました。

A メールアドレスを忘れた場合、個人情報保護の観点から、電話やメールなどでアカウント情報をお伝えすることができません。普段お使いのメールアドレスを登録いただくことを推奨します。

Q コンビニ・ペイジーでの支払いに必要な番号を忘れました。

A Post@netへログインし「**出願内容一覧**」より仁愛女子短期大学の「**出願内容を確認**」を選択すると、支払番号の確認画面についても再表示できます。なお、支払期限を過ぎると、登録した内容での入学検定料のお支払いができなくなります。

Q 出願登録後に出願内容を変更することはできますか？

A 入学検定料支払い後の出願情報(入試制度、学科専攻、試験会場等)の変更は認めません。出願登録時に間違いが無いようご確認してください。クレジットカード支払いの場合、出願登録と同時に入学検定料の支払いが完了しますので、特に注意してください。コンビニ・ペイジー支払いの場合は、入学検定料を支払う前であれば、既に登録した出願情報を放棄し、もう一度、最初から出願登録を行うことで変更可能です。再度、出願登録を行った際のアカウント情報と支払に必要な番号を使って、出願書類の郵送と入学検定料の支払いを行う必要があります。

※入学検定料支払い後の出願情報の住所・氏名・電話番号等に誤りや変更が生じた場合は、入試事務局(☎0776-56-1133)までご連絡ください。



[お問い合わせ]
入学・地域支援課/入試事務局
〒910-0124 福井市天池町43-1-1
TEL (0776) 56-1133