

卒業時アンケート調査 結果

【短大生調査における本学のデータ分析】

2021 年、2022 年、2023 年に本学も参加して実施された一般財団法人短期大学基準協会「短大生調査」から、本学分の結果を示します。

A. 本学の施設やサービスの満足度について

施設やサービスについて「満足」と「やや満足」を合わせると、教室（机や椅子、機器など）、PC やインターネット環境、図書館、トイレや化粧室の項目などが高いことがわかります。また、空き時間に利用できるスペース（ラウンジなど）、学習支援室や学習サポートセンターなど、学生支援サービスに関連する項目でも比較的満足度が高くなっています。一方、奨学金や購買施設（生協やコンビニ、ブックストアなど）、スポーツ施設（体育館やグラウンドなど）の項目については満足度が低いため、これらが今後の検討課題となっています。

B. 本学の教育の満足度について

教育について「満足」と「やや満足」を合わせると、専門科目の授業、共通科目あるいは教養科目の授業の項目が高く、将来のキャリアと授業内容の関係性についても満足度が高い状態となっています。一方、サークルや部活の項目については、コロナ禍を経て従来の状態にまで戻っていないこともあり、活性化に向けた取り組みを今後も継続していく予定です。

※一般財団法人短期大学基準協会 HP（リンク先）

「短期大学生調査」報告書一覧

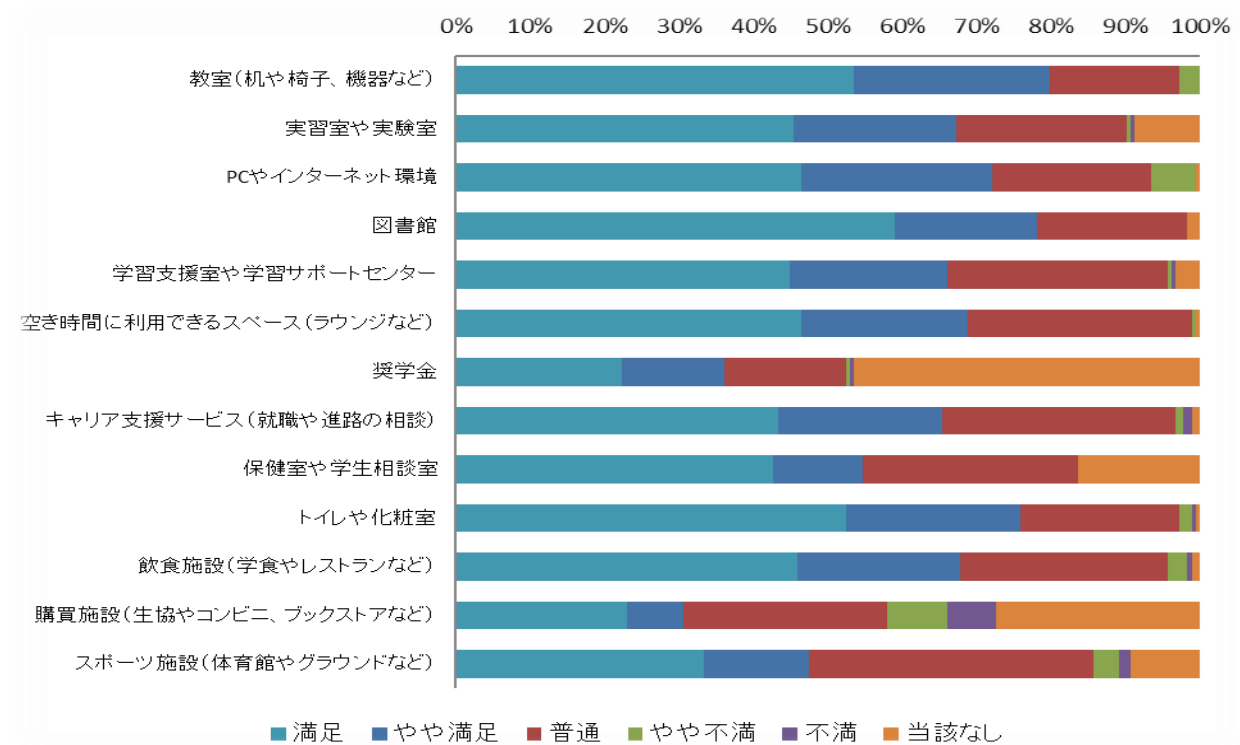
https://www.jaca.or.jp/service/other/research/tandaiseichosa/tandaiseichosa_report/

2023 年度 卒業時のアンケート調査（短大生調査）結果

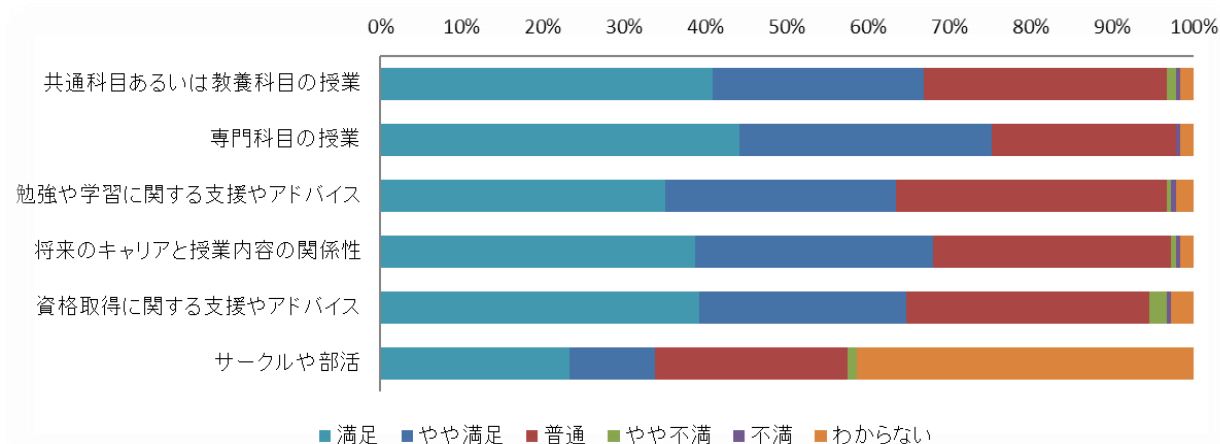
- 調査対象 2023 年度 2 回生全員
- 調査時期 2023 年 9 月
- 調査方法 Web 調査
- 有効回答(集計)者数 190 名（回収率 95.0%）

※2023 短大生調査 短期大学基準協会会員校の内 69 短期大学が参加（調査対象学生数 18,151 名）有効回答（集計）者数 14,815 名
『短期大学学生に関する調査研究－2023 年調査 全体集計結果報告－』 2024 年 3 月 一般財団法人短期大学基準協会より

A.あなたは、本学の施設やサービスにどの程度満足していますか。



B.あなたは、本学の教育にどの程度満足していますか。

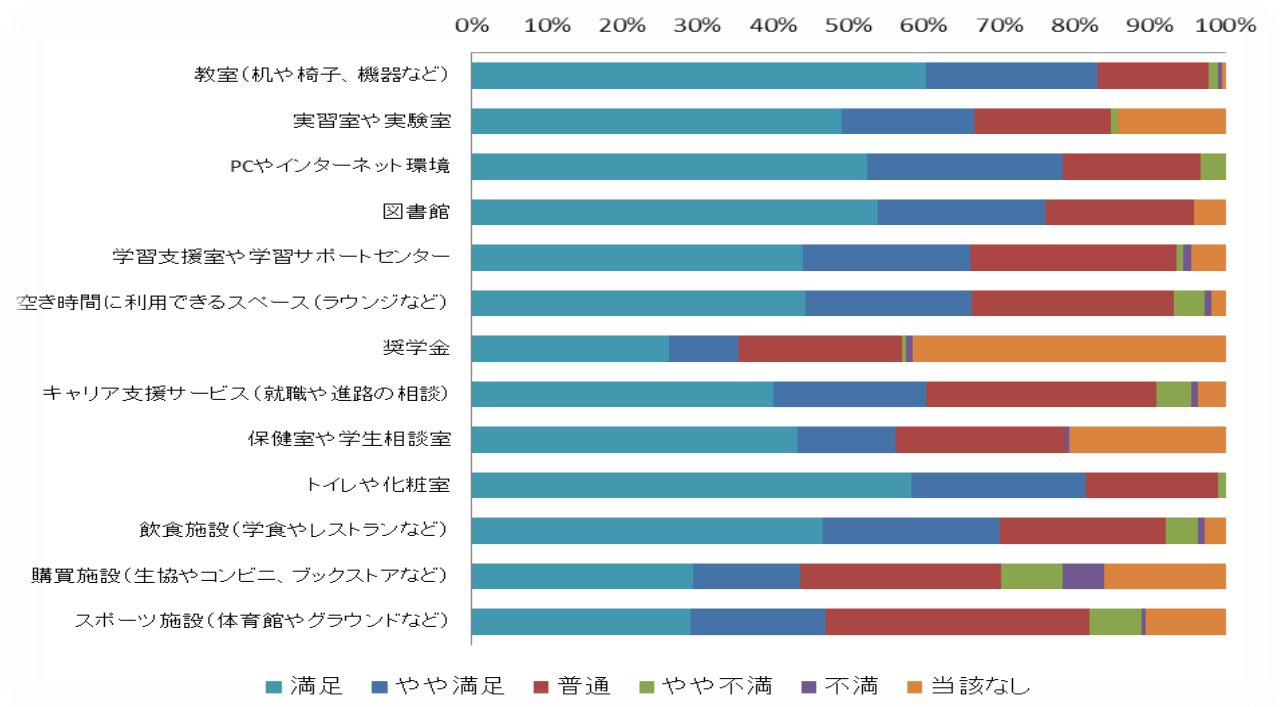


2022 年度 卒業時のアンケート調査（短大生調査）結果

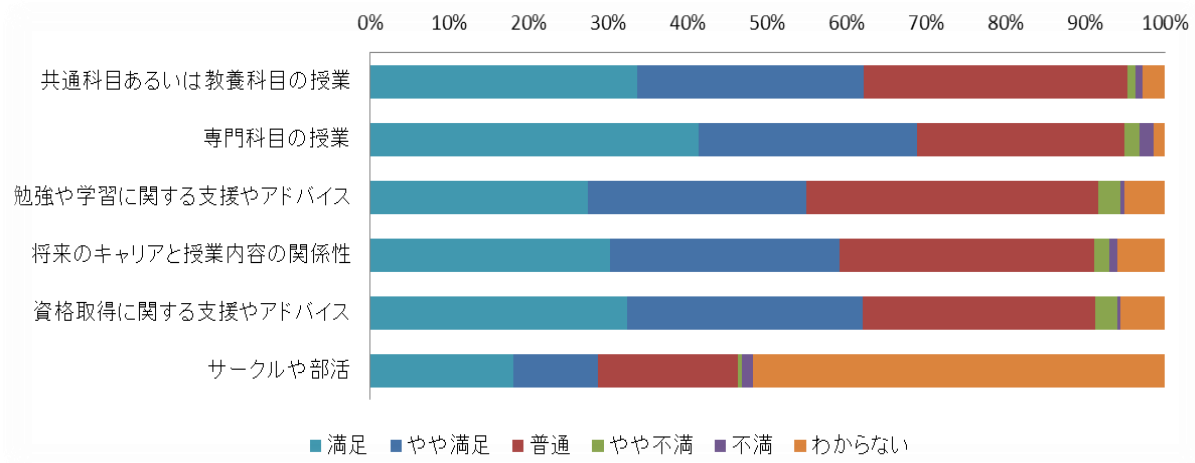
- 調査対象 2022 年度 2 回生全員
- 調査時期 2022 年 9 月
- 調査方法 Web 調査
- 有効回答(集計)者数 226 名（回収率 98.3%）

※2022 短大生調査 短期大学基準協会会員校の内 70 短期大学が参加（調査対象学生数 20,735 名）有効回答（集計）者数 16,527 名
『短期大学学生に関する調査研究－2022 年調査 全体集計結果報告－』 2023 年 3 月 一般財団法人短期大学基準協会より

A.あなたは、本学の施設やサービスにどの程度満足していますか。



B.あなたは、本学の教育にどの程度満足していますか。

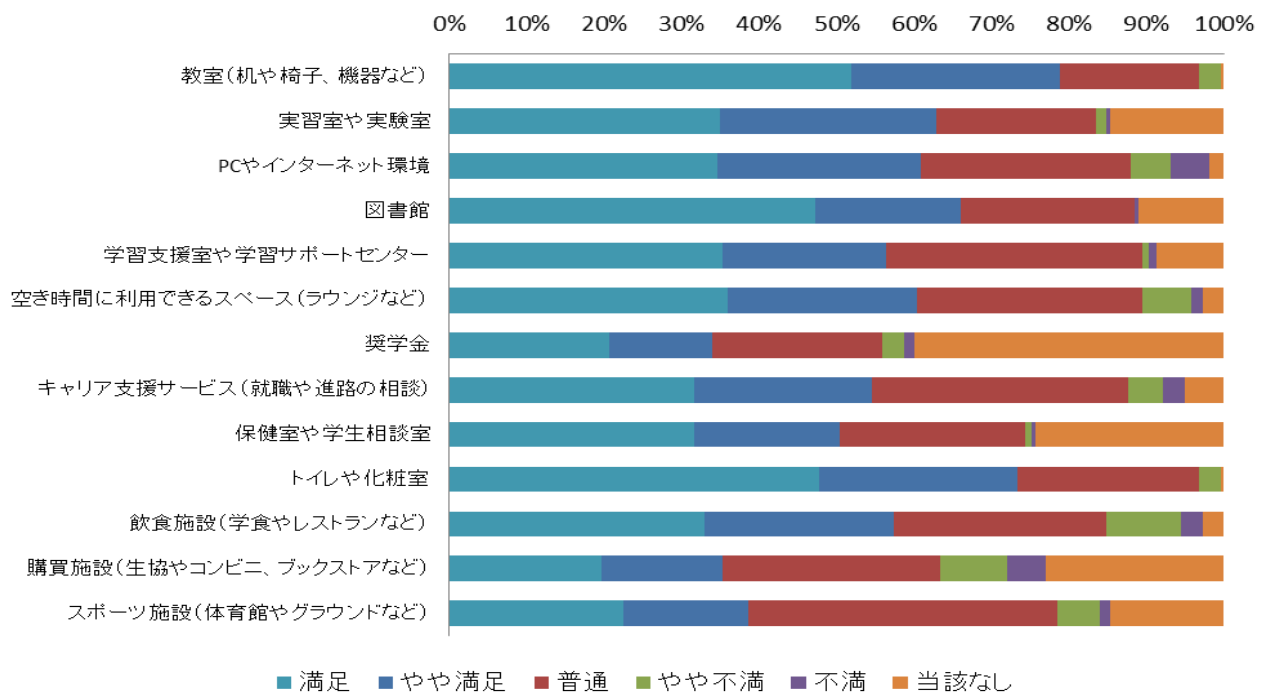


2021 年度 卒業時のアンケート調査（短大生調査）結果

- 調査対象 2021 年度 2 回生全員
- 調査時期 2021 年 9 月
- 調査方法 Web 調査
- 有効回答(集計)者数 218 名 (回収率 95.2%)

※2021 短大生調査 短期大学基準協会会員校の内 73 短期大学が参加（調査対象学生数 20,076 名）有効回答（集計）者数 16,575 名
『短期大学学生に関する調査研究－2021 年調査 全体集計結果報告－』 2022 年 3 月 一般財団法人短期大学基準協会より

A.あなたは、本学の施設やサービスにどの程度満足していますか。



B.あなたは、本学の教育にどの程度満足していますか。

